MANUAL DE INTRUCCIONES

SPORT BLENDER

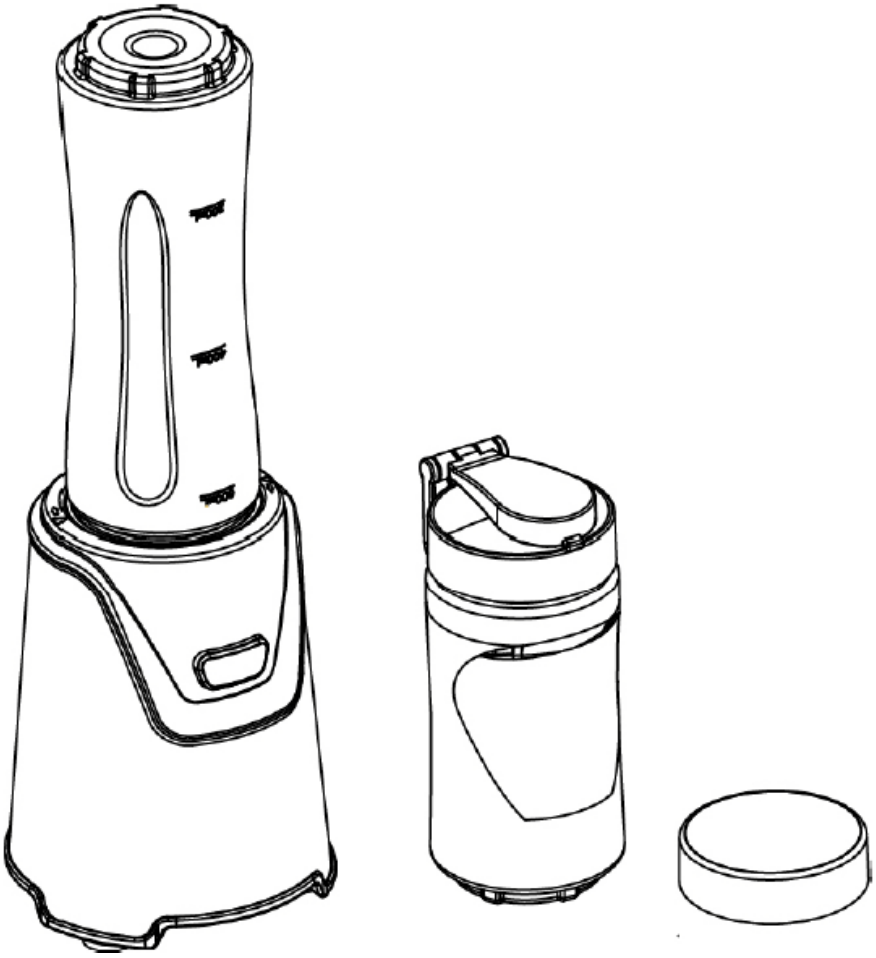

MODELO: BSB076

INSTRUCCIONES DE SEGURIDAD

Antes del uso, asegúrese de leer todas las instrucciones a continuación para evitar lesiones o daños, y para obtener los mejores resultados del electrodoméstico. Asegúrese de guardar este manual en un lugar seguro. Si cede o transfiere este electrodoméstico a otra persona, asegúrese de incluir también este manual.

1. Existe un riesgo potencial de lesiones por uso indebido.

2. Siempre desconecte el aparato del suministro si no se lo atiende y antes de armar, desmontar o limpiar.

3. Este aparato no debe ser usado por niños. Mantenga el aparato y su cable fuera del alcance de los niños.

4. Los dispositivos pueden ser utilizados por personas con capacidades físicas, sensoriales o mentales reducidas o por falta de experiencia y conocimiento si se les ha dado supervisión o instrucciones sobre el uso del artefacto de una manera segura y si comprenden los peligros involucrados.

5. Los niños no deben jugar con el aparato.

6. Si el cable de suministro está dañado, debe ser reemplazado por el fabricante, su agente de servicio o personas calificadas similarmente para evitar un peligro.

7. Apague el aparato y desconéctelo del suministro antes de cambiar accesorios o acercarse a piezas que se mueven en uso.

8. Tenga cuidado al manipular las cuchillas afiladas, vaciar el recipiente y durante la limpieza.

9. Antes de insertar el enchufe en la toma de corriente, verifique que el voltaje y la frecuencia cumplan con las especificaciones de la etiqueta de clasificación.

10. Si se usa un cable de extensión, debe ser adecuado para el consumo de energía del aparato, de lo contrario podría sobrecalentarse el cable de extensión y / o el enchufe.

11. Desconecte el enchufe de la toma de corriente cuando el aparato no esté en uso y antes de limpiarlo.

12. Asegúrese de que el cable de red no esté colgando sobre bordes afilados y manténgalo alejado de objetos calientes y llamas abiertas.

13. No sumerja el aparato o el enchufe en agua u otros líquidos. ¡Existe peligro de muerte debido a una descarga eléctrica!

14. Para quitar el enchufe, desconéctelo con cuidado. No tire del cable de alimentación.

15. No toque el aparato si cae al agua. Retire el enchufe, apague el aparato y envíelo a un centro de servicio autorizado para su reparación.

16. No enchufe ni desenchufe el aparato de la toma de corriente con la mano húmeda.

17. Nunca intente abrir la carcasa del aparato ni reparar el aparato usted mismo. Esto podría causar una descarga eléctrica.

18. Los niños no pueden reconocer los peligros asociados con el manejo incorrecto de los aparatos eléctricos. Por lo tanto, los niños nunca deben usar electrodomésticos sin supervisión.

19. Nunca deje el aparato desatendido durante el uso.

20. Este electrodoméstico no está diseñado para uso comercial. Uso doméstico solamente.

21. No utilice el aparato para otro uso que el previsto.

22. No enrolle el cable alrededor del aparato y no lo doble.

23. El uso de accesorios no recomendados por el fabricante del aparato puede causar lesiones.

24. No permita que los niños usen la licuadora sin supervisión.

25. La cuchilla es filosa. Tenga cuidado cuando lo lave.

26. Monte la base de la cuchilla con la copa de mezclado herméticamente; de lo contrario, tendrá fugas.

27. Nunca coloque la cuchilla en la base del motor directamente cuando la use.

28. Nunca coloque los ingredientes calientes (más de 65 ℃) en las tazas.

29. Elimine todos los granos duros de la fruta antes de licuar.

30. Hay un sistema de protección contra sobrecalentamiento en el motor, funcionará si el motor se sobrecalienta. Debe apagar la corriente en este momento y esperar a que la máquina se enfríe por completo.

31. En cuanto a las instrucciones para limpiar las superficies que entran en contacto con los alimentos, los ajustes de velocidad y el tiempo de funcionamiento, consulte el párrafo siguiente del manual.

DESCRIPCIÓN DE PARTES

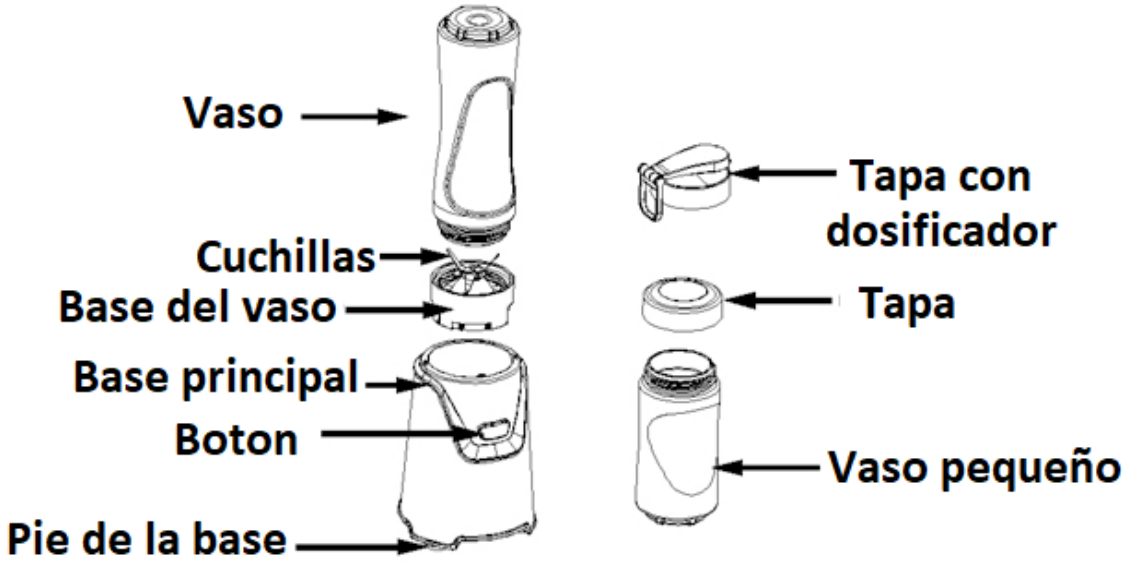

NOTA: antes de usar su electrodoméstico por primera vez, limpie todos los accesorios (excepto la base del motor) con agua tibia y jabón. Enjuague y seque completamente.

COMO USAR

Precaución: asegúrese de que la base del motor esté desenchufado de la fuente de alimentación.

1. Coloque la base del motor sobre una superficie firme, plana y nivelada.

2. Llene la taza de mezcla con sus ingredientes y conéctela con la cuchilla cruzada para mezclarla. No exceda el nivel "600 ml" en la taza.

3. Gire el vaso en la base del motor en el sentido de las agujas del reloj. Asegúrese de que esté cerrada firmemente.

4. Enchufe el aparato.

5. Apriete el botón y empiece a utilizar la licuadora.

NOTA: Este producto está equipado con 1 interruptor de seguridad en la base del motor. Si la base de la cuchilla no está montada correctamente, el interruptor de seguridad no se activará y la máquina no funcionará cuando se encienda. No use ninguna herramienta para presionar el interruptor de seguridad para no causar ningún daño.

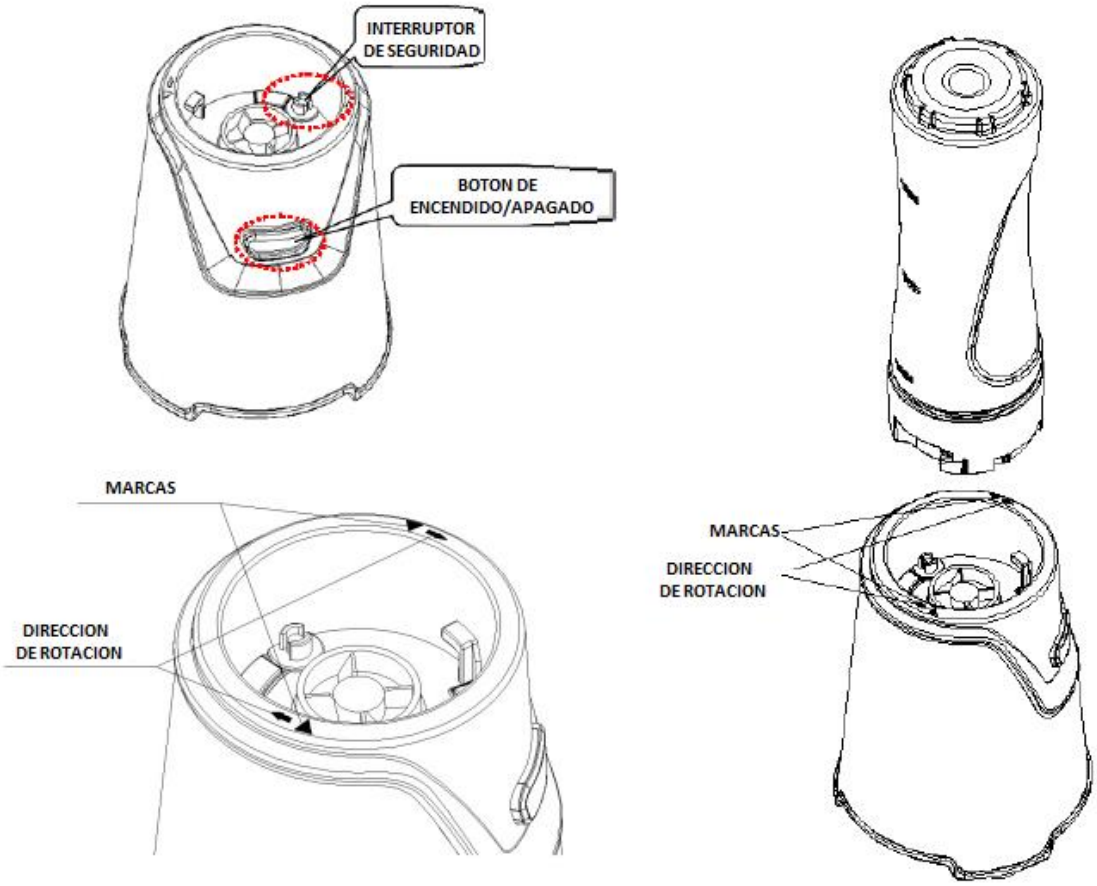

¡Importante!

1. Para fines de mezcla, corte los ingredientes en pedazos si la comida es sólida. Ensamble la base de la cuchilla con la taza herméticamente, de lo contrario, tendrá fugas. No revuelva los ingredientes sólidos secos solamente.

Después de 1 minuto de funcionamiento continuo del aparato para mezclarlo, es necesario detenerlo durante 7 minutos para evitar el sobrecalentamiento. Después de 5 ciclos, deje descansar el aparato para que se enfríe.

2. Asegúrese de nunca colocar objetos duros en la licuadora, ya que podrían dañar la cuchilla o la taza. Por favor, elimine todos los granos duros de la fruta antes de licuar.

LIMPIEZA Y MANTENIMIENTO

1. Desenchufe siempre el aparato antes de limpiarlo.

2. No sumerja el motor base en agua u otros líquidos. Límpielo con un paño húmedo y séquelo completamente.

3. Desmonte las otras piezas después de cada uso y lávelas en agua jabonosa. Luego enjuague con agua limpia y seque completamente.

4. Solo el motor base no se puede limpiar en un lavavajillas. Las otras partes son aptas para lavavajillas siempre que la temperatura no sea superior a 60 ℃. También puede usar la función de pulso para una limpieza rápida si es necesario.

5. No use ninguna pieza en un microondas.

DATOS TÉCNICOS

Voltaje: 220-240V ~ 50 / 60Hz

Potencia: 400W

Garantía

Este aparato está garantizado durante 1 año a partir de la fecha de compra contra cualquier defecto de fabricación. La garantía quedará totalmente anulada, si la avería se ha producido por golpes, ralladuras, caídas, instalación incorrecta por parte de un servicio externo no autorizado por BLANIK, desgaste producido por maltrato o uso indebido, casos fortuitos o de causa mayor y en aquellos modelos que posean luz interior, los casos de ampolletas quemadas. Durante este período de garantía, el aparato será reparado sin costo alguno, en los Servicios Técnicos Autorizados por BLANIK. Es imprescindible presentar la boleta de compra cuando se solicite la garantía. La garantía se debe tramitar directamente con el distribuidor con el que se adquirió el producto.

Ante consultas o comentarios llamar al 227992043, o contactarse al correo serviciotecnico@topkitchen.cl